

# BLACK+<sup>®</sup> DECKER



**4 IN. CONVERTIBLE CLIP FAN - 2 PACK**

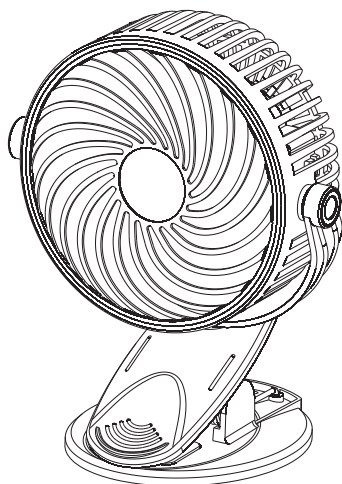
**VENTILATEUR À PINCE CONVERTIBLE  
DE 4 PO - PAQUET DE 2**

**VENTILADOR CON CLIP CONVERTIBLE DE 4 PULG. -  
PAQUETE DE 2**

**INSTRUCTION MANUAL  
MANUEL D'INSTRUCTIONS  
MANUAL DE INSTRUCCIONES**

**CATALOG NUMBER  
NUMÉRO DE CATALOGUE  
NÚMERO DE CATÁLOGO**

**BFDC42PK  
BFDC42PKW**



**Thank you for choosing BLACK+DECKER!  
Merci d'avoir choisi BLACK+DECKER!  
¡Gracias por elegir BLACK+DECKER!**

**PLEASE READ BEFORE RETURNING THIS PRODUCT FOR ANY REASON.**

**VEUILLEZ LIRE AVANT DE RETOURNER CE PRODUIT POUR QUELQUE  
RAISON.**

**POR FAVOR, LEA ESTE MANUAL ANTES DE DEVOLVER EL PRODUCTO POR  
CUALQUIER RAZÓN.**

If you have a question or experience a problem with your BLACK+DECKER purchase, go to [www.blackanddecker.com/instantanswers](http://www.blackanddecker.com/instantanswers) If you can't find the answer or do not have access to the Internet, call 844-299-0879 from 10:30 a.m. to 6:30 p.m. EST Mon. - Fri. to speak with an agent. Please have the catalog number available when you call.

Si vous avez une question ou rencontrez un problème avec votre achat Black+Decker, allez sur [www.blackanddecker.com/instantanswers](http://www.blackanddecker.com/instantanswers) Si vous ne trouvez pas la réponse ou n'avez pas accès à l'Internet, appelez au 844-299-0879 de 10h30 à 18h30 HNE du lun. au ven. pour parler avec un agent. Veuillez avoir le numéro de catalogue disponible lorsque vous appelez.

Si tiene una pregunta o experimenta un problema con tu compra de BLACK+DECKER, vaya a [www.blackanddecker.com/instantanswers](http://www.blackanddecker.com/instantanswers) Si no puede encontrar las respuestas que necesita o no tiene acceso a Internet, llame al 844-299-0879 desde las 10:30 a.m. a las 6:30 p.m. EST de lunes a viernes para hablar con un agente. Por favor, tenga el número de catálogo a mano cuando llame.

**SAVE THIS MANUAL FOR FUTURE REFERENCE.  
CONSERVEZ CE MANUEL POUR TOUTE CONSULTATION ULTÉRIEURE.  
GUARDE ESTE MANUAL PARA SU REFERENCIA FUTURA.**

# CONTENTS

## SAFETY INFORMATION

Important Safety Instructions..... 3

## SET UP & USE

Parts & Features ..... 4

Operation Of Your Fan ..... 5

## TROUBLESHOOTING & WARRANTY

Before You Call For Service..... 6

Customer Service..... 6

Troubleshooting ..... 7

Limited Warranty..... 8

# PRODUCT REGISTRATION

Thank you for purchasing our BLACK+DECKER product. This easy-to-use manual will guide you in getting the best use of your fan.

Remember to record the model and serial numbers. They are on a label on the rear.

---

Model number

---

Serial number

---

Date of purchase

Staple your receipt to your manual.  
You will need it to obtain warranty service.

## SAFETY INFORMATION



### DANGER

**DANGER** - Immediate hazards which **WILL** result in severe personal injury or death



### WARNING

**WARNING** - Hazards or unsafe practices which **COULD** result in severe personal injury or death



### CAUTION

**CAUTION** - Hazards or unsafe practices which **COULD** result in minor personal injury

## IMPORTANT SAFETY INSTRUCTIONS



### WARNING

When using electrical appliances, basic safety precautions should be followed, including the following

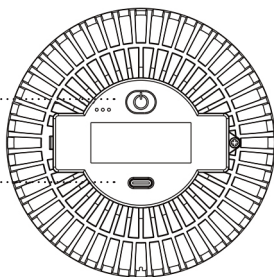
1. READ ALL INSTRUCTIONS BEFORE USE
2. Never insert fingers, pencils, or any other object through the grill when fan is running
3. Disconnect fan when moving from one location to another.
4. Disconnect fan when not in use and before cleaning and servicing.
5. To protect against risk of electrical shock, do not immerse fan in water or any other liquid.
6. Do not let cord hang over edge of table or counter.
7. Be sure fan is on a stable surface when operating to avoid overturning.
8. Do not use fan in window. Rain may create electrical hazard.
9. Close supervision is necessary when any appliance is used by or near children.
10. Do not operate any fan with a damaged cord. Discard fan or return to an authorized service facility for examination and/or repair.
11. Do not run cord under carpeting. Do not cover cord with throw rugs, runners, or similar coverings. Do not route cord under furniture or appliances. Arrange cord away from traffic area and where it will not be tripped over.
12. Do not use outdoors.

# SET UP & USE

## PARTS & FEATURES

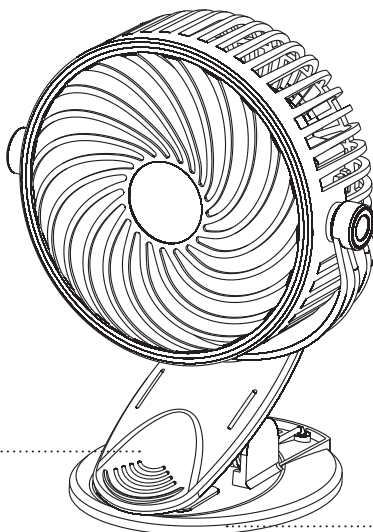
• Power ON/OFF + Speed Control

• USB-C Port

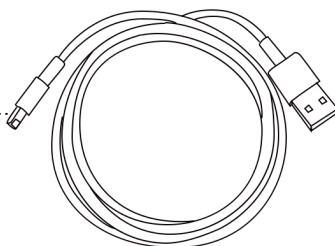


• Clip

• Fan Base




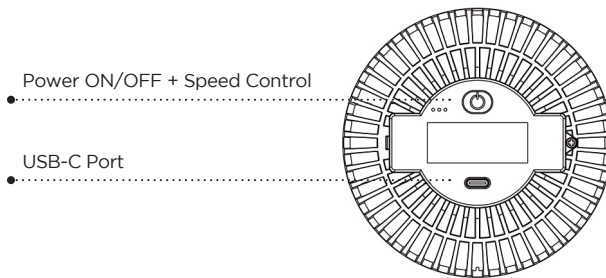
• USB-C Charging cable



## SET UP & USE

### OPERATION OF YOUR FAN

- Clip the fan to a desk, table or shelf.
- If using the fan as a freestanding fan, place on a flat level surface.
- Plug the small end of the USB-C Cable into the port located on the back of the unit.
- Plug the other end into a computer or other USB power source. Input: 5V-1A
- Press and hold the power ON/OFF button  for 3 seconds to start the unit. The fan will start to operate at low speed. Press the button again to select medium speed, and a third time for high speed.
- Press and hold the power ON/OFF button for 3 seconds to power OFF the unit.



## TROUBLESHOOTING & WARRANTY

### BEFORE YOU CALL FOR SERVICE

IF THE APPLIANCE FAILS TO OPERATE:

Plug the small end of the USB-C Cable into the port located on the back of the unit. Make sure the other end of the USB cable is securely connected to a computer or other working USB power source.

IF NONE OF THE ABOVE SOLVES THE PROBLEM, CONTACT A QUALIFIED TECHNICIAN. DO NOT TRY TO ADJUST OR REPAIR THE APPLIANCE YOURSELF.

## IMPORTANT

### DO NOT RETURN THIS PRODUCT TO THE STORE

If you have a problem with this product, please contact the BLACK+DECKER Customer Satisfaction Center at

844-299-0879 or [service@appliance.com](mailto:service@appliance.com).

**DATED PROOF OF PURCHASE, MODEL # AND SERIAL #  
REQUIRED FOR WARRANTY SERVICE**

## TROUBLESHOOTING & WARRANTY

Troubleshoot your problem by using the chart below. If the appliance still does not work properly, contact W Appliance Co. customer service center or the nearest authorized service center. Customers must never troubleshoot internal components.

| TROUBLE                    | POSSIBLE CAUSE   | POSSIBLE REMEDY  |
|----------------------------|--|--|
| Appliance does not turn on | Appliance is not properly connected to a power source. | Plug the small end of the USB-C Cable into the port located on the back of the unit. Plug the other end into a computer or other working USB power source. |

# TROUBLESHOOTING & WARRANTY

## LIMITED WARRANTY

Any repair, replacement, or warranty service, and all questions about this product should be directed to W Appliance Co. at **844-299-0879** from the USA or Puerto Rico.

W Appliance Co. warrants to the original purchaser that the product will be free from defects in material, parts and workmanship for the period designated for this product. The warranty commences the day the product is purchased and covers up to a period of **1 year (12 months) for labor/1 year (12 months) for parts (manufacturing defects only)**.

W Appliance Co. agrees that it will, at its option, replace the defective product with either a new or remanufactured unit equivalent to your original purchase during the warranty period.

**Exclusions:** This warranty does not apply to the below:

1. If the appearance or exterior of the product has been damaged or defaced, altered or modified in design or construction.
2. If the product original serial number has been altered or removed or cannot be readily determined.
3. If there is damaged due to power line surge, user damage to the AC power cord or connection to improper voltage source.
4. If damage is due to general misuse, accidents or acts of God.
5. If repair attempts are done by unauthorized service agents, use of parts other than genuine parts or parts obtained from persons other than authorized service companies.
6. On units that have been transferred from the original owner.
7. On products that have been purchased as refurbished, like new, second-hand, in a "As-Is" or "Final Sale" terms.
8. To products used in a commercial or rental setting.
9. To products used in settings other than ordinary household use or used other than in accordance with the provided instructions.
10. To damages for service calls for improper installations.
11. Transportation and shipping costs associated with the replacement of the unit.
12. Service calls to instruct you how to use your product.
13. Service calls to repair or replace the house fuse, reset the circuit breaker or correct the wiring in the house.

REPAIR OR REPLACEMENT AS PROVIDED UNDER THIS WARRANTY IS THE EXCLUSIVE REMEDY OF THE CUSTOMER; W Appliance Co. SHALL NOT BE LIABLE FOR ANY INCIDENTAL OR CONSEQUENTIAL DAMAGES FOR BREACH OF ANY EXPRESS OR IMPLIED WARRANTY ON THIS PRODUCT, EXCEPT TO THE EXTENT PROHIBITED BY APPLICABLE LAW. ANY IMPLIED WARRANTY OF MERCHANTABILITY OF FITNESS FOR A PARTICULAR PURPOSE ON THIS PRODUCT IS LIMITED TO THE DURATION OF THE WARRANTY.

Some states do not allow the exclusion or limitations of incidental or consequential damages, or limitations on how long the warranty lasts. In these cases the above exclusions or limitations may not apply to you. This warranty gives you specific legal rights and you may also have other rights which vary from state to state.

**Obtaining Service:** To obtain service, product literature, supplies or accessories please call **844-299-0879** to create a ticket for exchange/repair. Please make sure to provide the date of purchase, model number and a brief description of the problem. Our customer service representative will contact you or send detailed return instructions.

W Appliance Co. does not warrant that the appliance will work properly in all environmental conditions, and makes no warranty and representation, either implied or expressed, with respect to the quality, performance, merchantability, or fitness for a particular purpose other than the purpose identified within this user's manual. W Appliance Co. has made every effort to ensure that this user's manual is accurate and disclaims liability for any inaccuracies or omissions that may have occurred. Information in this user's manual is subject to change without notice and does not represent a commitment on the part of W Appliance Co. W Appliance Co. reserves the right to make improvements to this user's manual and/or to the products described in this user's manual at any time without notice. If you find information in this manual that is incorrect, misleading, or incomplete, please contact us at **844-299-0879**.

W Appliance Co.  
1356 Broadway  
New York, NY 10018



# TABLE DES MATIÈRES

## CONSIGNES DE SÉCURITÉ

Consignes de Sécurité Importantes .....10

## CONFIGURATION ET UTILISATION

Pièces et Caractéristiques .....11

Fonctionnement de votre ventilateur .....12

## DÉPANNAGE ET GARANTIE

Avant d'Appeler du Service.....13

Service Client.....13

Dépannage .....14

Garantie limitée.....15

# ENREGISTREMENT DU PRODUIT

Merci d'avoir acheté notre produit BLACK+DECKER. Ce manuel facile à utiliser vous guidera pour tirer le meilleur parti de votre ventilateur.

N'oubliez pas d'enregistrer les numéros de modèle et de série. Ils sont sur une étiquette à l'arrière.

---

Numéro de modèle

---

Numéro de série

---

Date d'achat

Agrafez votre reçu à votre manuel. Vous en aurez besoin pour obtenir le service de garantie.

## CONSIGNES DE SÉCURITÉ



### DANGER

**DANGER** - Dangers immédiats qui **VONT** entraîner de graves blessures corporelles ou décès



### AVERTISSEMENT

**AVERTISSEMENT** - Dangers ou pratiques dangereuses qui **POURRAIENT** entraîner de graves blessures corporelles ou décès



### ATTENTION

**ATTENTION** - Dangers ou pratiques dangereuses qui **POURRAIENT** entraîner de blessures corporelles mineures

## CONSIGNES DE SÉCURITÉ IMPORTANTES



### MISE EN GARDE

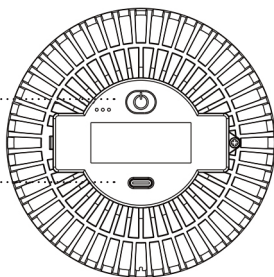
Lors de l'utilisation d'appareils électriques, les précautions de sécurité de base doivent être suivies, y compris les suivantes

1. LISEZ TOUTES LES INSTRUCTIONS AVANT UTILISATION
2. N'insérez jamais de doigts, crayons ou tout autre objet à travers le grill quand le ventilateur est en marche.
3. Débranchez le ventilateur quand vous le déplacez d'un endroit à un autre.
4. Débranchez le ventilateur lorsqu'il n'est pas utilisé et avant le nettoyage et l'entretien.
5. Pour vous protéger contre les risques de choc électrique, n'immergez pas le ventilateur dans l'eau ou tout autre liquide.
6. Ne laissez pas le cordon pendre sur le bord de la table ou du comptoir.
7. Assurez-vous que le ventilateur est sur une surface stable lors du fonctionnement pour éviter le renversement.
8. N'utilisez pas le ventilateur dans la fenêtre. La pluie peut créer un danger électrique.
9. Une surveillance étroite est nécessaire lorsqu'un appareil est utilisé par ou à proximité des enfants.
10. Ne faites fonctionner aucun ventilateur avec un cordon endommagé. Jetez le ventilateur ou retournez-le à un centre de service agréé pour examen et/ou réparation.
11. N'utilisez pas de ventilateur avec un cordon ou une fiche endommagés. Jetez le ventilateur ou retourner à un centre de service agréé pour examen et/ou réparation.
12. Ne pas utiliser à l'extérieur.

# CONFIGURATION ET UTILISATION

## PIÈCES ET CARACTÉRISTIQUES

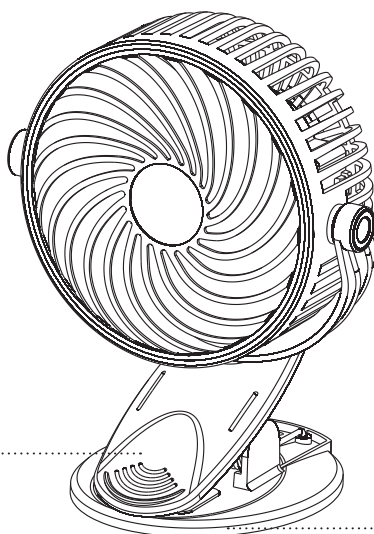
Mise sous / hors tension +  
contrôle de vitesse



Port USB-C



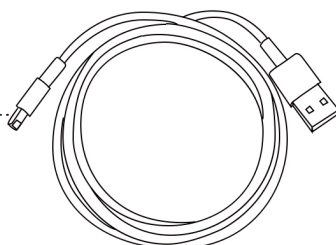
Agrafe



Fan Base



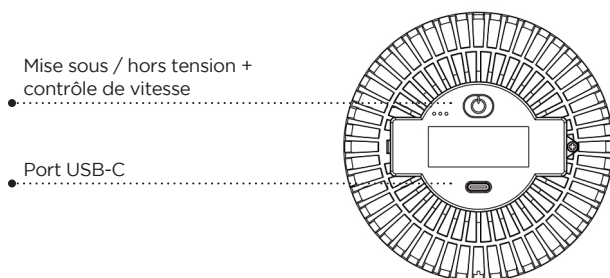
Câble de chargement USB-C



# CONFIGURATION ET UTILISATION

## FONCTIONNEMENT DE VOTRE VENTILATEUR

- Fixez le ventilateur à un bureau, une table ou une étagère.
- Si vous utilisez le ventilateur comme ventilateur autonome, placez-le sur une surface plane.
- Branchez la petite extrémité du câble USB-C dans le port situé à l'arrière de l'appareil.
- Branchez l'autre extrémité sur un ordinateur ou une autre source d'alimentation USB. Entrée : 5V-1A
- Appuyez et maintenez enfoncé le bouton marche/arrêt pendant 3 secondes pour démarrer l'appareil. Le ventilateur commencera à fonctionner à basse vitesse. Appuyez à nouveau sur le bouton pour sélectionner la vitesse moyenne et une troisième fois pour la vitesse élevée.
- Appuyez et maintenez enfoncé le bouton marche/arrêt pendant 3 secondes pour éteindre l'appareil.



## DÉPANNAGE ET GARANTIE

### AVANT D'APPELER LE SERVICE

SI L'APPAREIL NE FONCTIONNE PAS:

- A) Vérifiez que l'appareil est bien branché. Si ce n'est pas le cas, retirez la fiche de la prise, attendez 10 secondes et rebranchez-la solidement.
- B) Vérifiez s'il y a un fusible de circuit grillé ou un disjoncteur principal déclenché. Si ceux-ci semblent fonctionner correctement, testez la prise avec un autre appareil.

SI RIEN DE CE QUI PRÉCÈDE NE RÉSOUT LE PROBLÈME, CONTACTEZ UN TECHNICIEN QUALIFIÉ. N'ESSAYEZ PAS D'AJUSTER OU DE RÉPARER L'APPAREIL VOUS-MÊME.

## IMPORTANT

### NE PAS RETOURNER CE PRODUIT AU MAGASIN

Si vous avez un problème avec ce produit, veuillez contacter le Centre de Satisfaction Client BLACK+DECKER au 844-299-0879 ou [service@appliance.com](mailto:service@appliance.com).

PREUVE D'ACHAT DATÉE, NUMÉRO DE MODÈLE ET NUMÉRO DE SÉRIE REQUIS POUR LE SERVICE DE GARANTIE

## DÉPANNAGE ET GARANTIE

Résolvez votre problème en utilisant le tableau ci-dessous. Si l'appareil ne fonctionne toujours pas correctement, contactez le Centre de Service Client de W Appliance Co. ou le centre de service agréé le plus proche. Les clients ne doivent jamais dépanner les composants internes.

| TROUBLE                    | CAUSE POSSIBLE  | RECOURS POSSIBLE   |
|----------------------------|---|--|
| L'appareil ne s'allume pas | L'appareil n'est pas correctement connecté à une source d'alimentation. | Branchez la petite extrémité du câble USB-C dans le port situé à l'arrière de l'appareil. Branchez l'autre extrémité sur un ordinateur ou une autre source d'alimentation USB fonctionnelle. |

# DÉPANNAGE ET GARANTIE

## GARANTIE LIMITÉE

Tout service de réparation, de remplacement ou de garantie, et toutes les questions sur ce produit doivent être adressé à W Appliance Co. au **844-299-0879** des États-Unis ou de Porto Rico.

W Appliance Co. garantit à l'acheteur d'origine que le produit sera exempt de défauts de matériau, pièces et main d'œuvre pour la période désignée pour ce produit. La garantie commence le jour où le produit est acheté et couvre jusqu'à une période de **1 an (12 mois) pour la main d'œuvre/1 an (12 mois) pour les pièces (défauts de fabrication uniquement)**.

W Appliance Co. accepte, à son choix, de remplacer le produit défectueux par une unité neuve ou résinée équivalente à votre achat original pendant la période de garantie.

**Exclusions:** Cette garantie ne s'applique pas au ci-dessous:

1. Si l'appareil ou l'extérieur du produit a été endommagé ou dégradé, altéré ou modifié dans la conception ou construction.
2. Si le numéro de série d'origine du produit a été modifié ou supprimé ou ne peut pas être facilement déterminé.
3. S'il y a des dommages dus à une surtension de la ligne électrique, dommages de l'utilisateur au cordon d'alimentation CA ou connexion à une source de tension incorrecte.
4. Si les dommages sont dus à une mauvaise utilisation générale, accidents ou actes de Dieu.
5. Si les tentatives de réparation sont effectuées par des agents de service non autorisés, l'utilisation de pièces autres que des pièces d'origine ou des pièces obtenues de personnes autres que des compagnies de services agréées.
6. Sur les unités qui ont été transférées du propriétaire d'origine.
7. Sur les produits qui ont été achetés comme remis à neuf, comme neuf, d'occasion, en condition "Tel Quel" ou "Vente Finale".
8. Aux produits utilisés dans un cadre commercial ou locatif.
9. Aux produits utilisés dans des contextes autres que l'usage domestique ordinaire ou utilisé autre que conformément aux instructions fournies.
10. Aux dommages pour les appels de service pour les installations incorrectes.
11. Frais de transport et d'expédition associé au remplacement de l'unité.
12. Appels de service pour vous indiquer comment utiliser votre produit.
13. Appels de service pour réparer ou remplacer le fusible domestique, réinitialisez le disjoncteur ou corriger le câblage dans la maison.

RÉPARATION OU REMPLACEMENT COMME PRÉVU SOUS CETTE GARANTIE EST LE RECOURS EXCLUSIF DU CLIENT; W Appliance Co. NE SERA PAS TENU RESPONSABLE DE TOUT DOMMAGE ACCESSOIRE OU CONSÉCUTIF POUR VIOLATION DE TOUTE GARANTIE EXPRESSE OU IMPLICITE SUR CE PRODUIT, SAUF DANS LA MESURE INTERDITE PAR LA LOI APPLICABLE. TOUTE GARANTIE IMPLICITE DE QUALITÉ MARCHANDE D'ADÉQUATION À UN USAGE PARTICULIER SUR CE PRODUIT EST LIMITÉ À LA DURÉE DE LA GARANTIE.

Certains États n'autorisent pas l'exclusion ou les limitations de dommages accessoires ou consécutifs, ou de limitations sur la durée de la garantie. Dans ces cas, les exclusions ou limitations ci-dessus peuvent ne pas s'appliquer à vous. Cette garantie vous donne des droits légaux spécifiques et vous pouvez également avoir d'autres droits qui varient d'État en État.

**Obtention du service:** Pour obtenir le service, de la littérature de produit, des fournitures ou des accessoires, veuillez appeler au **844-299-0879** pour créer un ticket d'échange/réparation. Veuillez vous assurer de fournir la date d'achat, le numéro de modèle et une brève description du problème. Notre représentant du service client vous contactera ou vous enverra des instructions de retour détaillées.

W Appliance Co. ne garantit pas que l'appareil fonctionnera correctement dans toutes les conditions environnementales, et ne donne aucune garantie et représentation, implicite ou expresse, avec respect à la qualité, la performance, la qualité marchande ou l'aptitude à un à une fin particulière autre que celle identifiée dans le présent manuel d'utilisation. W Appliance Co. a fait tout son possible pour s'assurer que ce manuel d'utilisation est exact et décline toute responsabilité pour toutes inexactitudes ou omissions qui ont pu se produire. L'information dans ce manuel d'utilisation est sujet à changement sans préavis et ne représente pas un engagement de la part de W Appliance Co.. W Appliance Co. se réserve le droit d'apporter des améliorations à ce manuel d'utilisation et/ou aux produits décrits dans ce manuel d'utilisation à tout moment sans préavis. Si vous trouvez des informations dans ce manuel qui sont incorrectes, trompeuses ou incomplètes, veuillez nous contacter au **844-299-0879**.

W Appliance Co.  
1356 Broadway  
New York, NY 10018

# CONTENIDO

## INFORMACIÓN DE SEGURIDAD

Instrucciones importantes de seguridad .....17

## INSTALACIÓN Y USO

Piezas y características .....18

Funcionamiento de su ventilador .....19

## SOLUCIÓN DE PROBLEMAS Y GARANTÍA

Antes de llamar al servicio técnico ..... 20

Servicio de atención al cliente ..... 20

Solución de problemas .....21

Garantía limitada .....22

# REGISTRO DEL PRODUCTO

Gracias por adquirir nuestro producto BLACK+DECKER. Este manual fácil de usar lo guiará para obtener el mejor uso de su ventilador.

Recuerde guardar el modelo y números de serie. Se encuentran en una etiqueta en la parte trasera.

\_\_\_\_\_  
Número de modelo

\_\_\_\_\_  
Número de serie

\_\_\_\_\_  
Fecha de compra

Grape su recibo al manual. Lo necesitará para obtener el servicio de garantía.



## INFORMACIÓN DE SEGURIDAD



### PELIGRO

**PELIGRO** - Riesgos inmediatos que **RESULTARÁN** en lesiones personales severas o la muerte



### ADVERTENCIA

**ADVERTENCIA** - Riesgos o prácticas peligrosas que **PODRÍAN RESULTAR** en lesiones personales severas o la muerte



### PRECAUCIÓN

**PRECAUCIÓN** - Riesgos o prácticas peligrosas que **PODRÍAN RESULTAR** en lesiones personales severas o la muerte

## INSTRUCCIONES DE SEGURIDAD IMPORTANTES



### ADVERTENCIA

Al utilizar aparatos eléctricos, deben seguirse las precauciones básicas de seguridad, incluyendo las siguientes

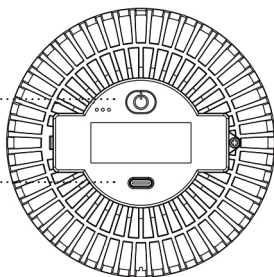
1. LEER TODAS LAS INSTRUCCIONES ANTES DEL USO
2. Nunca introduzca los dedos, lápices o cualquier otro objeto a través de la rejilla cuando el ventilador esté en funcionamiento.
3. Desconecte el ventilador cuando se traslade de un lugar a otro.
4. Desconecte el ventilador cuando no esté en uso y antes de limpiarlo y darle servicio.
5. Para protegerse contra el riesgo de descarga eléctrica, no sumerja el ventilador en agua ni en ningún otro líquido.
6. No deje que el cable cuelgue del borde de una mesa o mostrador.
7. Asegúrese de que el ventilador esté sobre una superficie estable cuando lo utilice para evitar que vuelque.
8. No utilice el ventilador en una ventana. La lluvia puede crear peligro eléctrico.
9. Es necesaria una estrecha supervisión cuando cualquier aparato sea utilizado por niños o cerca de ellos.
10. No opere ningún ventilador con un cable dañado. Deseche el ventilador o devuélvalo a un centro de servicio autorizado para su examen y/o reparación.
11. No pase el cable debajo de la alfombra. No cubra el cable con alfombras, tapetes o coberturas similares. No pase el cable por debajo de muebles o electrodomésticos. Coloque el cable lejos del área de tránsito y donde no sea posible tropezarse con él.
12. No utilizar al aire libre.

# INSTALACIÓN Y USO

## PIEZAS Y CARACTERÍSTICAS

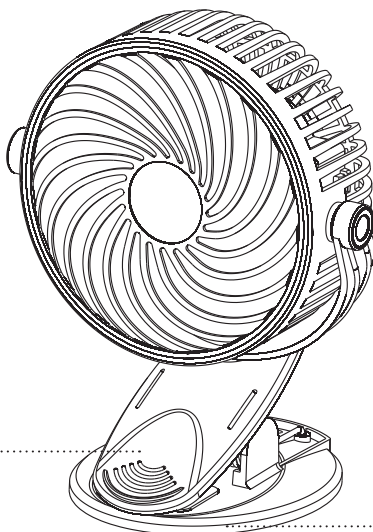
● Encendido/Apagado +  
Control de velocidad

● Puerto USB-C

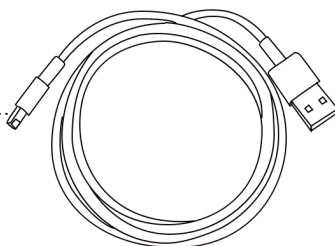


● Acortar

● Fan Base



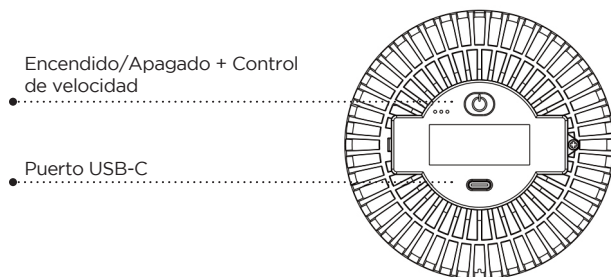
● Cable de carga USB-C



# CONFIGURACIÓN Y USO

## FUNCIONAMIENTO DE SU VENTILADOR

- Sujete el ventilador a un escritorio, mesa o estante.
- Si utiliza el ventilador como ventilador independiente, colóquelo sobre una superficie plana y nivelada.
- Conecte el extremo pequeño del cable USB-C al puerto ubicado en la parte posterior de la unidad.
- Conecte el otro extremo a una computadora u otra fuente de alimentación USB. Entrada: 5V-1A
- Mantenga presionado el botón de encendido/apagado durante 3 segundos para iniciar la unidad. El ventilador comenzará a funcionar a baja velocidad. Presione el botón nuevamente para seleccionar velocidad media y una tercera vez para velocidad alta.
- Mantenga presionado el botón de encendido/apagado durante 3 segundos para apagar la unidad.



## RESOLUCIÓN DE PROBLEMAS Y GARANTÍA

### ANTES DE LLAMAR AL SERVICIO TÉCNICO

SI EL APARATO NO FUNCIONA:

- A) Compruebe que el aparato está bien enchufado. Si no lo está, desenchúfelo de la toma de corriente, espere 10 segundos y vuelva a enchufarlo firmemente.
- B) Compruebe si se ha fundido un fusible o se ha disparado el disyuntor principal. Si éstos parecen funcionar correctamente, pruebe la toma de corriente con otro aparato.

SI NADA DE LO ANTERIOR RESUELVE EL PROBLEMA, PÓNGASE EN CONTACTO CON UN TÉCNICO CUALIFICADO. TÉCNICO CUALIFICADO. NO INTENTE AJUSTAR O REPARAR EL APARATO USTED MISMO.

## IMPORTANTE

### NO DEVUELVA ESTE PRODUCTO A LA TIENDA

Si tiene algún problema con este producto, póngase en contacto con el Centro de satisfacción del cliente BLACK+DECKER en el 844-299-0879 o [service@appliance.com](mailto:service@appliance.com).

PRUEBA DE COMPRA FECHADA, N° DE MODELO Y N° DE SERIE  
NECESARIOS PARA EL SERVICIO DE GARANTÍA

## TROUBLESHOOTING & WARRANTY

Solucione su problema utilizando la siguiente tabla. Si el aparato sigue sin funcionar correctamente, póngase en contacto con el centro de atención al cliente de W Appliance Co. o con el centro de servicio autorizado más cercano. Los clientes nunca deben solucionar problemas de componentes internos.

| PROBLEMA               | POSIBLE CAUSA  | POSIBLE SOLUCIÓN   |
|------------------------|--|--|
| El aparato no enciende | El aparato no está conectado correctamente a una fuente de alimentación. | Conecte el extremo pequeño del cable USB-C al puerto ubicado en la parte posterior de la unidad. Conecte el otro extremo a una computadora u otra fuente de alimentación USB que funcione. |

# SOLUCIÓN DE PROBLEMAS Y GARANTÍA

## GARANTÍA LIMITADA

Cualquier reparación, sustitución o servicio de garantía, y todas las preguntas sobre este producto deben dirigirse a BLACK+DECKER al **844-299-0879** desde EE.UU. o Puerto Rico.

BLACK+DECKER garantiza al comprador original que el producto estará libre de defectos en materiales, piezas y mano de obra durante el período designado para este producto. La garantía comienza el día producto y cubre hasta un período de **1 año (12 meses) para mano de obra/1 año (12 meses) para piezas (sólo defectos de fabricación)**.

BLACK+DECKER se compromete, a su elección, a sustituir el producto defectuoso por una unidad nueva o remanufacturada equivalente a su compra original durante el período de garantía.

**Exclusiones:** Esta garantía no se aplica a lo siguiente:

1. Si la apariencia o el exterior del producto han sido dañados o desfigurados, alterados o modificados en su diseño o construcción.
2. Si el número de serie original del producto ha sido alterado o eliminado o no puede determinarse fácilmente.
3. Si hay daños debidos a sobretensión de la línea eléctrica, daños causados por el usuario en el cable de corriente de CA o conexión a una fuente de tensión inadecuada.
4. Si el daño se debe a un mal uso general, accidentes o casos fortuitos.
5. Si los intentos de reparación son realizados por agentes de servicio no autorizados, uso de piezas que no sean genuinas o piezas obtenidas de personas que no sean compañías de servicio autorizadas.
6. En unidades que han sido transferidas del propietario original.
7. En productos que hayan sido adquiridos como reacondicionados, como nuevos, de segunda mano, en condiciones "tal cual" o "venta final".
8. En productos utilizados en un entorno comercial o de alquiler.
9. En productos utilizados en entornos distintos al uso doméstico ordinario o utilizados de forma distinta a las instrucciones proporcionada.
10. A los daños por llamadas al servicio técnico por instalaciones inadecuadas.
11. A los gastos de transporte y envío asociados a la sustitución de la unidad.
12. Llamadas de servicio para instruirle en el uso de su producto.
13. Llamadas al servicio técnico para reparar o sustituir el fusible de la vivienda, restablecer el disyuntor o corregir el cableado de la vivienda.

LA REPARACIÓN O SUSTITUCIÓN SEGÚN LO DISPUESTO EN ESTA GARANTÍA ES EL RECURSO EXCLUSIVO DEL CLIENTE; BLACK+DECKER. NO SERÁ RESPONSABLE DE NINGÚN DAÑO INCIDENTAL O CONSECUENTE POR INCUMPLIMIENTO DE CUALQUIER GARANTÍA EXPRESA O IMPLÍCITA DE ESTE PRODUCTO, EXCEPTO EN LA MEDIDA EN QUE LO PROHIBA LA LEY APLICABLE. CUALQUIER GARANTÍA IMPLÍCITA DE COMERCIABILIDAD O IDONEIDAD PARA UN FIN DETERMINADO DE ESTE PRODUCTO ESTÁ LIMITADA A LA DURACIÓN DE LA GARANTÍA.

Algunos estados no permiten la exclusión o limitación de daños incidentales o consecuentes, o limitaciones en la duración de la garantía. En estos casos, es posible que las exclusiones o limitaciones anteriores no se apliquen en su caso. Esta garantía le otorga derechos legales específicos y también puede tener otros derechos que varían de un estado a otro.

**Obtención de servicio:** Para obtener servicio, literatura del producto, suministros o accesorios por favor llame al **844-299-0879** para crear un ticket de cambio/reparación. Asegúrese de indicar la fecha de compra, el número de modelo y una breve descripción del problema. Nuestro representante de atención al cliente se pondrá en contacto con usted o le enviará instrucciones detalladas para la devolución.

BLACK+DECKER no garantiza que el aparato funcione correctamente en todas las condiciones ambientales, y no ofrece ninguna garantía ni representación, ya sea implícita o expresa, con respecto a la calidad, el rendimiento, la comerciabilidad o la idoneidad para un propósito particular distinto del propósito identificado en este manual del usuario. BLACK+DECKER ha hecho todo lo posible para garantizar que este manual del usuario sea preciso y declina toda responsabilidad por cualquier inexactitud u omisión que pueda haberse producido. La información contenida en este manual del usuario está sujeta a cambios sin previo aviso y no representa ningún compromiso por parte de BLACK+DECKER. BLACK+DECKER se reserva el derecho de realizar mejoras en este manual del usuario y/o en los productos descritos en este manual del usuario en cualquier momento y sin previo aviso. Si encuentra información incorrecta, engañosa o incompleta en este manual, póngase en contacto con nosotros llamando al **844-299-0879**.

W Appliance Co.  
1356 Broadway  
New York, NY 10018





Scan for



**Support**



**Warranty**

---

**[equitybrands.onsitesupport.io](https://equitybrands.onsitesupport.io)**

BLACK & DECKER, BLACK+DECKER, the BLACK & DECKER and BLACK+DECKER logos and product names are trademarks of The Black & Decker Corporation, used under license. All rights reserved.

Product in this box may differ slightly from that pictured. Does not affect function. Not all accessories shown in photography are included in this package.

Imported by W Appliance, Inc., 1356 Broadway, New York, NY 10018

BLACK & DECKER, BLACK+DECKER, les logos et noms de produits BLACK & DECKER et BLACK+DECKER sont des marques commerciales de The Black & Decker Corporation, utilisées sous licence. Tous droits réservés.

Le produit dans cette boîte peut différer légèrement de celui illustré. N'affecte pas la fonction. Tous les accessoires montrés sur la photographie ne sont pas inclus dans ce package.

Importé par W Appliance, Inc., 1356 Broadway, New York, NY 10018

BLACK & DECKER, BLACK+DECKER, los logotipos y nombres de productos de BLACK & DECKER y BLACK+DECKER son marcas comerciales de The Black & Decker Corporation, utilizadas bajo licencia. Reservados todos los derechos.

El producto de esta caja puede diferir ligeramente del que se muestra en la imagen. No afecta la función. No todos los accesorios que se muestran en la fotografía están incluidos en este paquete.

Importado por W Appliance, Inc., 1356 Broadway, Nueva York, NY 10018

May / Peut/ Puede 2024

Printed in China / Imprimé en chine / Impreso en China