



EFMIS149_AMZ-WHITE/RED
/MINT/BLACK/PINK/BLUE/
EFMIS149-AQUA-COM/EFMIS149-BLACK-COM
EFMIS149-GREY-COM/EFMIS149-RED-COM

6 CAN MINI BEVERAGE FRIDGE

use & care

Introduction.....	2
Important Safety Information.....	3
Important Notice.....	4
Operating Instructions.....	4
Product Specifications.....	4
Care & Maintenance.....	5
Limited Warranty.....	6

Welcome to our *family*

Thank you for bringing Frigidaire into your home! We see your purchase as the beginning of a long relationship together.

This manual is your resource for the use and care of your product. Please read it before using your appliance. Keep it handy for quick reference. If something doesn't seem right, the troubleshooting section will help you with common issues.

FAQs, helpful tips and videos, cleaning products, and kitchen and home accessories are available at www.frigidaire.com.

We are here for you! Visit our website, chat with an agent, or call us if you need help. We may be able to help you avoid a service visit, If you do need service, we can get that started for you.



Installation Checklist

Doors

- Door seals completely to cabinet on all sides

Leveling

- Mini fridge is level side-to-side and slightly elevated in front to assist with door and drawer closing (front should be higher than back)
- Cabinet is setting solid on all corners

Electrical Power

- House power turned on
- Mini fridge plugged in

Final Checks

- Shipping material removed
-

SAFETY REQUIREMENTS

Safety instruction pertaining to risk of fire, electric shock, or injury to persons

WARNING-When using electric products, basic precautions should always be followed, including the following:

- 1) Read all the instructions before using the product.
- 2) Do not use this product near water-for example, near a bathtub, washbowl, kitchen sink, in a wet basement, or near a swimming pool, or the like.
- 3) This product should be used only with a cart or stand that is recommended by the manufacturer.
- 4) The product should be located so that its location or position does not interfere with its proper ventilation.
- 5) The product should be located away from heat sources such as radiators, heat registers, or other products that produce heat.
- 6) The product should be connected to a power supply only of the type described in the operating instructions or as marked on the product.
- 7) The power-supply cord of the product should be unplugged from the outlet when left unused for a long period of time.
- 8) Care should be taken so that objects do not fall and liquids are not spilled into the enclosure through openings.
- 9) The product should be serviced by qualified service personnel when the power-supply cord or the plug has been damaged.

Child entrapment warning:

DANGER or WARNING: Risk of child entrapment. Before you throw away your old mini beverage refrigerator. Take off the doors.

The appliance is not intended for use by young children or infirm persons without supervision. Young children should be supervised to ensure that they do not play with the appliance.

4

IMPORTANT NOTICE

1. The power switch should be put at the "OFF" position for over 5 minutes before changing the working mode.
2. When the cooling function is on, keep in a well-ventilated area. Don't block the ventilation of the unit.
3. Do not operate under direct sunlight.
4. Do not disturb the airflow of the unit.
5. Do not pour water into the unit directly.
6. Do not use near water. Keep unit out of wet weather conditions.
7. Use damp cloth to clean the unit; do not submerge unit in water.
8. When leaving unit for a long time, put it in a well-ventilated area.
9. Avoid dropping unit.
10. Keep unit away from fire or other flammable substances.
11. Do not store meats, poultry, fish, dairy products and other items that may spoil in unit for more than one hour.
12. Use of extension cords is not recommended with this product.

OPERATING INSTRUCTIONS

FEATURES

This thermoelectric unit is designed to be a portable storage container for cold drinks and cold food in "COLD" mode. The unit cools 20-28°F below rooms ambient temperature depending upon environment. The unit is powered by a 12 Volt DC system such as a vehicle, or can be powered from a house 120 Volt AC system.

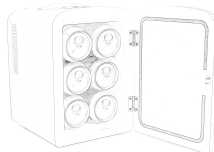
MODE SELECTION

COLD - Move the sliding switch to "COLD", the unit will cool and a green light will be on.
OFF - Move the sliding switch to "OFF", the unit will be off.

SPECIFICATIONS

POWER RATING AC	120V,60Hz,48W
POWER RATING DC	12V,3.3A,40W
CAPACITY	0.14 Cu.Ft
DIMENSIONS	7.08"W x 9.57"D x 10.35"H
MODEL	EFMIS149_AMZ-WHITE/RED/MINT/BLACK/PINK/BLUE EFMIS149-AQUA-COM/EFMIS149-BLACK-COM EFMIS149-GREY-COM/EFMIS149-RED-COM

6 CANS LOADING PLAN



CARE & MAINTENANCE

- Keep cords and cigarette lighter sockets clean at all times. Small tobacco or dirt particles in the socket or the plug may affect performance.
 - The motor, fan and control panel vents should be cleaned periodically. While the unit is unplugged, clean the fan blades and motor shaft using a paint brush or other soft bristled brush. Remove all hair, dirt, or dust that may have accumulated.
 - To clean, wipe the inside with a warm damp cloth or sponge. Do not use harsh or abrasive cleaners. A mild soap should be sufficient, but if stains or odours remain, household bleach or baking soda may be added to the washing solution. Keep the lid open for several hours after cleaning to allow the interior to thoroughly dry and to prevent odours from forming in the cooler.
 - For long periods of storage, a small container of baking soda or charcoal, placed inside, will eliminate objectionable odours.
-

To make a warranty claim, please email support@curtiscs.com or call 1-800-968-9853.

180 Day Warranty

This product is warranted to be free from defects in material and workmanship for a period of one hundred and eighty (180) days from the date of original purchase. During this period, your exclusive remedy is repair or replacement of this product or component found to be defective, at our option; however, you are responsible for all costs associated with returning the product to us. If the product or component is no longer available, we will replace with a similar one of equal or greater value. Prior to a replacement being sent, the product must be rendered inoperable or returned to us.

This warranty does not cover glass, filters, wear from normal use, use not in conformity with the printed directions, or damage to the product resulting from accident, alteration, abuse, or misuse. This warranty extends only to the original consumer purchaser or gift recipient. Keep the original sales receipt, as proof of purchase is required to make a warranty claim. This warranty is void if the product is used for other than single-family household use or subjected to any voltage and waveform other than as on the specified rating on the label (e.g., 120V-60Hz).

We exclude all claims for special, incidental, and consequential damages caused by breach of express or implied warranty. All liability is limited to the amount of the purchase price. Every implied warranty, including any statutory warranty or condition of merchantability or fitness for a particular purpose, is disclaimed except to the extent prohibited by law, in which case such warranty or condition is limited to the duration of this written warranty. This warranty gives you specific legal rights. You may have other legal rights that vary depending on where you live. Some states or provinces do not allow limitations on implied warranties or special, incidental, or consequential damages, so the foregoing limitations may not apply to you.

For faster service, locate the model, type, and serial numbers on your appliance.

Please have the following information available when you contact the Support Team:

- Name, address and telephone number.
- Model number and serial number.
- A clear, detailed description of the problem.
- Proof of purchase including dealer or retailer name, address and date of purchase.

FRIGIDAIRE®

welcome *home*

Our home is your home. Visit us if you need help with any of these things:



owner support



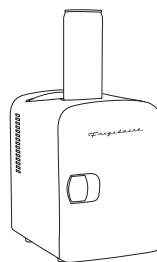
service

support@curtiscs.com

1-800-968-9853

FRIGIDAIRE is a pending or registered trademark of Electrolux Home Products Inc. and used under a license from Electrolux Home Products, Inc.

FRIGIDAIRE®



EFMIS149_AMZ-WHITE/RED
/MINT/BLACK/PINK/BLUE/
EFMIS149-AQUA-COM/EFMIS149-BLACK-COM
EFMIS149-GREY-COM/EFMIS149-RED-COM

6 BOÎTES DE MINI - RÉFRIGÉRATEUR

utilisation & entretien

Présentation	2
Informations essentielles sur la sécurité	3
Avis important.....	4
Instructions opérationnelles	4
Produits Spécifications.....	4
Entretien.....	5
Finite Maintenance	6

Bienvenue chez *nous*

Merci d'avoir ramené la glace! Nous pensons que votre achat est le début d'une coopération à long terme.

Vous utilisez et maintenez ce manuel! S'il vous plaît. Lisez avant d'utiliser votre périphérique. Mets-le dans un endroit commode. S'il y a quelque chose qui ne va pas, la partie de dépannage vous aidera à résoudre les problèmes courants.

Données à titre indicatif uniquement, elles ne sont pas intégrées dans les notes d'hôtels. Ctrip. www.fridaire.com.

On vous attend ici! Visitez notre site Web, discutez avec les agents ou nous appelez si vous avez besoin d'aide. On pourrait peut-être t'aider à éviter le service. Si on peut vous aider à commencer.

Faisons une annonce officielle! Vous devez enregistrer vos produits.



Table de contrôle d'installation

Porte

- Les portes sont scellées.

Nivellement

- Niveau du réfrigérateur à gauche et à droite, légèrement augmenté dans la partie antérieure pour aider à fermer la porte et le tiroir (la partie antérieure doit être supérieure à la partie arrière)
- Chaque coin du placard est solide.

Électricité

- Allumage électrique
- Le réfrigérateur est alimenté.

Contrôle final

- Les matériaux d'expédition ont été retirés.

EXIGENCES DE SÉCURITÉ

Consignes de sécurité relatives aux risques d'incendie, d'électrocution ou de blessures corporelles **AVERTISSEMENT**-Lors de l'utilisation de produits électriques, des précautions de base doivent toujours être suivies, y compris les suivantes:

1. Lisez toutes les instructions avant d'utiliser le produit.
2. N'utilisez pas ce produit près de l'eau, par exemple près d'une baignoire, d'un lavabo, d'un évier de cuisine, dans un sous-sol humide ou à proximité d'une piscine ou d'un endroit semblable.
3. Ce produit ne doit être utilisé qu'avec un chariot ou un support recommandé par le fabricant.
4. Le produit doit être placé de manière à ce que son emplacement ou sa position ne nuisent pas à sa bonne ventilation.
5. Le produit doit être placé loin des sources de chaleur telles que les radiateurs, les registres de chaleur ou d'autres produits qui produisent de la chaleur.
6. Le produit doit être raccordé à une source d'alimentation uniquement du type décrit dans les instructions d'utilisation ou comme indiqué sur le produit.
7. Le cordon d'alimentation du produit doit être débranché de la prise lorsqu'il n'est pas utilisé pendant une période prolongée.
8. Il faut veiller à ce que les objets ne tombent pas et que les liquides ne pénètrent pas dans l'enceinte par les ouvertures.
9. Le produit doit être entretenu par du personnel de service qualifié lorsque:
Le cordon d'alimentation ou la fiche a été endommagé

Avertissement de piégeage d'enfant:

DANGER ou **AVERTISSEMENT**: Risque de piégeage des enfants. Avant de jeter votre ancien réfrigérateur à mini-boissons. Retirer les portes.

L'appareil n'est pas destiné à être utilisé par de jeunes enfants ou des personnes infirmes sans surveillance.

Les jeunes enfants doivent être surveillés pour s'assurer qu'ils ne jouent pas avec l'appareil.

4 AVIS IMPORTANT

1. L'interrupteur d'alimentation doit être mis sur la position "OFF" pendant plus de 5 minutes avant de changer le mode de fonctionnement.
2. Lorsque la fonction de refroidissement est activée, conserver dans un endroit bien ventilé. Ne bloquez pas la ventilation de l'appareil.
3. Ne pas opérer sous la lumière directe du soleil.
4. Ne pas déranger le flux d'air de l'appareil.
5. Ne versez pas d'eau directement dans l'appareil.
6. Ne pas utiliser près de l'eau. Tenir l'appareil à l'abri des intempéries.
7. Utilisez un chiffon humide pour nettoyer l'appareil; ne submergez pas l'unité dans l'eau.
8. Lorsque vous laissez l'appareil pendant une longue période, placez-le dans un endroit bien ventilé.
9. Évitez de laisser tomber l'unité.
10. Garder l'appareil loin du feu ou d'autres substances inflammables.
11. Ne stockez pas les viandes, la volaille, le poisson, les produits laitiers et d'autres articles susceptibles de se détériorer pendant plus d'une heure.
12. L'utilisation de rallonges n'est pas recommandée avec ce produit.

INSTRUCTIONS OPÉRATIONNELLES

FONCTIONNALITÉS

Cette unité thermoélectrique est conçue pour être un conteneur de stockage portable pour les boissons froides et les aliments froids en mode "FROID". Unité refroidit de 20 à 28°F sous la température ambiante de la pièce en fonction de l'environnement. L'unité est alimentée par un système à courant continu de 12 volts, tel qu'un véhicule, ou peut être alimentée par un système domestique de 120 volts CA.

SÉLECTION DE MODE

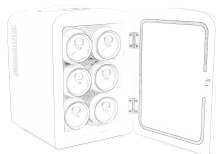
COL D-Placez l'interrupteur coulissant sur "COLD", l'appareil se refroidira et un voyant vert s'allumera.

OFF-Mettre l'interrupteur coulissant sur "OFF", l'appareil sera éteint

SPÉCIFICATIONS

PUISSANCE NOMINALE CA	120V,60Hz,48W
PUISSANCE NOMINALE CC	12V,3.3A,40W
CAPACITÉ	0.14 Cu.Ft
DIMENSION	7.08"W x 9.57"D x 10.35"H
MODÈLE	EFMIS149_AMZ-WHITE/RED/MINT/BLACK/PINK/BLUE EFMIS149-AQUA-COM/EFMIS149-BLACK-COM EFMIS149-GREY-COM/EFMIS149-RED-COM

6 PLAN DE CHARGEMENT DES CITERNES



1. Gardez les cordons et les prises de l'allume-cigare propres en tout temps. Le petit tabac ou les particules de saleté dans la douille ou la prise peuvent affecter les performances.
 2. Les événements du moteur, du ventilateur et du tableau de commande doivent être nettoyés périodiquement. Lorsque l'unité est débranchée, nettoyez les pales du ventilateur et l'arbre du moteur à l'aide d'un pinceau ou d'une autre brosse à poils doux. Enlevez tous les cheveux, la saleté ou la poussière accumulés.
 3. Pour nettoyer, essuyez l'intérieur avec un chiffon humide chaud ou une éponge. N'utilisez pas de nettoyeurs durs ou abrasifs. Un savon doux devrait être suffisant, mais si des taches ou des odeurs persistent, de l'eau de Javel ou du bicarbonate de soude peut être ajouté à la solution de lavage. Gardez le couvercle ouvert pendant plusieurs heures après le nettoyage pour permettre à l'intérieur de sécher complètement et d'empêcher les odeurs de se former dans le refroidisseur.
 4. Pour de longues périodes d'entreposage, un petit contenant de bicarbonate de soude ou de charbon de bois, placé à l'intérieur, éliminera les odeurs désagréables.
-

Pour faire une demande de garantie, veuillez envoyer un courriel électronique à support@curtiscs.com ou appeler le 1-800-968-9853.

180 jours de garantie

Ce produit est garanti contre tout défaut de matériel et de fabrication pendant une période de cent quatre-vingt (180) jours à compter de la date d'achat d'origine. Pendant cette période, votre seul recours est la réparation ou le remplacement de ce produit ou composant jugé défectueux, à notre choix; Cependant, vous êtes responsable de tous les coûts associés au retour du produit. Si le produit ou le composant n'est plus disponible, nous le remplacerons par un produit similaire de valeur égale ou supérieure. Avant l'envoi d'un produit de remplacement, le produit doit être rendu inutilisable ou nous être renvoyé.

Cette garantie ne couvre pas le verre, les filtres, l'usure normale, une utilisation non conforme aux instructions imprimées, ni les dommages matériels résultant d'un accident, d'une altération, d'une utilisation abusive ou abusive. Cette garantie s'applique uniquement à l'acheteur initial ou au destinataire du cadeau. Conservez le reçu de vente original, car une preuve d'achat est nécessaire pour faire une réclamation de garantie. Cette garantie est annulée si le produit est utilisé pour un usage autre que domestique ou s'il est soumis à une tension ou une forme d'onde autre que celle indiquée sur l'étiquette (par exemple, 120V - 60Hz).

Nous excluons toute réclamation pour des dommages spéciaux, accessoires et consécutifs causés par une violation de la garantie explicite ou implicite. Toute responsabilité est limitée au montant du prix d'achat. Toute garantie implicite, y compris toute garantie légale ou condition de qualité marchande ou d'adéquation à un usage particulier, est refusée sauf dans la mesure où la loi l'interdit, auquel cas cette garantie ou condition est limitée à la durée de cette garantie écrite. Cette garantie vous confère des droits légaux spécifiques. Vous pouvez avoir d'autres droits légaux qui varient selon votre lieu de résidence. Certains états ou provinces n'autorisant pas les limitations de garanties implicites ou de dommages spéciaux, accessoires ou indirects, les limitations ci-dessus peuvent ne pas vous concerner.

Pour un service plus rapide, trouver le modèle, le type et les numéros de série sur votre appareil.

JOIGNEZ VOTRE PREUVE D'ACHAT ICI, UNE PREUVE D'ACHAT EST NÉCESSAIRE POUR OBTENIR UN SERVICE DE GARANTIE.

Veuillez avoir l'information suivantes lorsque vous contactez l'équipe d'assistance :

- Nom, adresse et numéro de téléphone.
- Numéro de modèle et numéro de série.
- Une description claire et détaillée du problème.
- Preuve d'achat comprenant le nom, l'adresse et la date d'achat du revendeur ou du détaillant.

The first part of the document discusses the importance of maintaining accurate records of all transactions. It emphasizes that every receipt, invoice, and bill should be properly filed and dated. This not only helps in tracking expenses but also provides a clear audit trail for tax purposes.

In the second section, the author outlines the various methods for collecting and organizing financial data. This includes using spreadsheets, accounting software, and physical filing systems. The goal is to ensure that all information is easily accessible and organized in a way that makes sense for the business.

The third section focuses on the importance of regular reviews and reconciliations. It explains how these practices can help identify discrepancies early on and prevent them from becoming major issues. Regular reviews also allow the business owner to stay on top of their financial health and make adjustments as needed.

Finally, the document concludes with a summary of the key points discussed. It reiterates the importance of consistency, accuracy, and organization in financial record-keeping. The author encourages business owners to take the time to implement these practices from the start to avoid any future complications.

FRIGIDAIRE®

Bienvenue à la *maison*

Notre maison est à toi. Rentre chez toi. Si vous avez besoin d'aide.



Maître d'ouvrage



Services

support@curtiscs.com

1-800-968-9853

FRIGIDAIRE est une marque déposée ou en instance d'Electrolux Home Products Inc. et utilisée sous licence d'Electrolux Home Products, Inc.