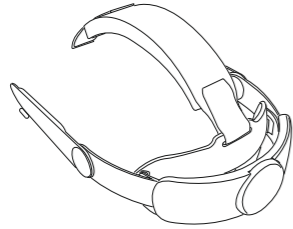


80.00 mm

100.00 mm

Sonicgrace

VR Comfort Head Strap for Quest 3



USER GUIDE

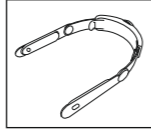
Model:SG-S3 Air

☎ 909-465-0887 ✉ cs@sonicgracehome.com 🌐 sonicgracedesign.com

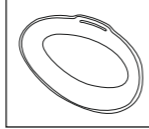
Copyrighted code and contained herein Copyright 2023 Sonicgrace. Specifications shown are subject to change without notice. Reproduction in whole or in part without permission is prohibited.

What's in the Box?

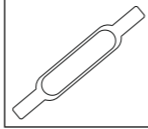
箱の中に何がありますか?



1. Strap Body
ストラップ本体



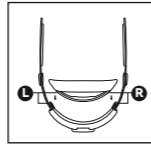
2. Rear Brace
リアブレース



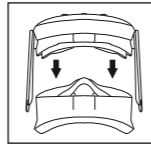
3. Top Strap
トップストラップ

Installation Steps

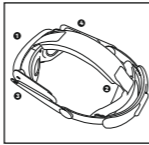
インストール手順



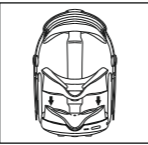
1. Fasten the rear brace into the strap body according to the corresponding R and L letters. When it is installed in place, you will hear a clear "click" sound. If R and L are installed backwards, they cannot be tightened.
対応するRとLの文字に従って、リアブレースをストラップ本体に取り付けます。取り付けが完了すると、明確な「カチッ」という音が聞こえます。RとLが逆に取り付けられると、締め付けることができません。



2. Pull the mask out of the Quest 3 head set.
Quest 3ヘッドセットからマスクを引き出します。



3. Install parts ① ② ③ ④ in order.
パーツ① ② ③ ④を順番に取り付けます。マスクボを順に取り付け直します。



4. Reinsert the maskport and snap it into place.
マスクボを取り付け直し、手にはめ込みます。

▲ Health & Safety Warnings

健康と安全に関する警告

- To reduce the risk of personal injury, discomfort or property damage, please ensure that all users of these accessories carefully read the warnings below.
個人のけが、不快感、または財産の損傷のリスクを減らすためには、これらのアクセサリーのすべての使用者が以下の警告を注意深く読むことを確認してください。
- It is important that you carefully read the Health and Safety Guide enclosed with your VR headset in addition to these warning before using your VR system.
あなたのVRヘッドセットに同封されている健康と安全ガイドを、これらの警告に加えて使用する前に注意深く読むことが重要です。
- Read and follow all setup and operating instructions provided with the headset.
ヘッドセットに付属の設置および操作手順をすべて読み、従ってください。
- Follow instructions for installing the Head strap on your headset.
ヘッドストラップをヘッドセットに取り付けるための手順に従ってください。
- These accessories are not toys and should not be used by children under the age of 13.
これらのアクセサリーはおもちゃではなく、13歳未満の子供には使用しないでください。
- To avoid transferring contagious conditions (like pink eye), do not share the headset or either of these accessories with persons with contagious conditions, infections or diseases, particularly of the eyes, skin, or scalp.
感染性の状態（ピンクアイのような）を移すのを避けるために、ヘッドセットやこれらのアクセサリーを感染性の状態、感染、または皮膚、特に目、皮膚、または頭皮の場合、他の人と共有しないでください。
- The headset and accessories should be cleaned between each use with skin-friendly non-alcohol, non-abrasive antibacterial wipes.
ヘッドセットとアクセサリーは、肌にやさしい非アルコール性、非摩擦性の抗菌ワイプで、各使用の間にきれいにする必要があります。
- Replace the Head strap if it becomes worn or cannot be cleaned.
ヘッドストラップが摩耗している場合や清潔にできない場合は、交換してください。
- Stop using the headset if you notice swelling, itchiness, skin irritation, loss of hair or other skin reactions. If symptoms persist, contact a doctor.
腫れ、かゆみ、皮膚の刺激、毛髪の損失、またはその他の皮膚反応を感じた場合は、ヘッドセットの使用をやめてください。症状が持続する場合は、医師に相談してください。

Distributed by: Sonicgrace, Inc.
Address: 13909 Magnolia Ave, Chino, CA 91710

EC REP

SINO-SEAR GmbH
Feuerbachstrasse 11, 14471 Potsdam, Germany
Tel: +49 331 9513 0908
E-Mail: info@sino-sear.com



FR
Éléments
d'emballage

Scatola	Etichetta
PAP21	PET1
Raccolta carta	Raccolta plastica

Designed in USA Made in China